

Check-Ergebnisse und Anforderungsprofile Anleitung für Schülerinnen und Schüler

Anforderungsprofile und Check-Ergebnisse

Mit den Anforderungsprofilen des Schweizerischen Gewerbeverbands liegt erstmals für (fast alle) Berufe eine Darstellung der schulischen Anforderungen für Berufslehren vor. Die Profile ermöglichen es dir, die schulischen Anforderungen verschiedener beruflicher Grundbildungen miteinander zu vergleichen. Zudem findest du Beschreibungen von konkreten Arbeitssituationen im Berufsalltag vor. Auf www.anforderungsprofile.ch kannst du die Profile vergleichen und als PDF herunterladen. Du kannst die schulischen Anforderungen verschiedener Berufe auch mit deinen Check-Ergebnissen abgleichen. Dazu gehst du auf www.check-dein-wissen.ch und meldest dich mit deinem Benutzernamen und deinem Passwort an. Diese Anleitung zeigt, wie du dabei vorgehen kannst.

www.anforderungsprofile.ch

www.check-dein-wissen.ch



Nutzungsmöglichkeiten

Orientieren – Der Check gibt dir für die Fachbereiche Deutsch, Englisch, Französisch, Mathematik sowie Natur und Technik eine Antwort auf drei Fragen: Was kann ich? Was kann ich noch nicht? Was kommt als Nächstes? Die Anforderungsprofile zeigen dir, in welchen Berufen die schulischen Anforderungen vergleichsweise hoch oder niedrig sind. Beide Informationen können für die Planung des Lernens hilfreich sein.

Überprüfen – Sofern du deine beruflichen Interessen bereits kennst oder gar einen Wunschberuf hast, kannst du überprüfen, ob die schulischen Anforderungen des Berufs eher hoch oder niedrig sind und ob deine Ergebnisse im Check mit den Anforderungsprofilen eher übereinstimmen oder nicht.

Diskutieren – Denke über deine Ergebnisse im Vergleich zu verschiedenen Profilen nach und diskutiere sie mit Lehrpersonen, Eltern oder anderen vertrauten Personen. Nutze dabei immer alle Informationen zu deinem schulischen Potenzial: Noten, weitere Beurteilungen, eigene Einschätzung, Erfahrungen aus Praktika oder Schnupperlehren, Gespräche mit Eltern und Lehrpersonen usw.

Planen – Plane deine schulische Laufbahn rechtzeitig. Bereite dich auf die 9. Klasse oder auf die berufliche Grundbildung vor. Besprich deine Planung mit Lehrpersonen und Eltern oder anderen vertrauten Personen, vor allem wenn du allfällige schulische Lücken schließen möchtest.

Empfehlung

Die Check-Ergebnisse und die Anforderungsprofile dienen dir vor allem dazu, das Lernen für den erfolgreichen Übertritt in eine Berufslehre zu planen. Wir empfehlen dir deshalb, die Check-Ergebnisse und die Anforderungsprofile gemeinsam mit deiner Lehrperson oder mit einer Fachperson für die Berufsberatung oder Berufsbildung zu besprechen.


Check-Ergebnisse mit Anforderungsprofilen abgleichen

Anmelden, Berufsfeld und Beruf wählen



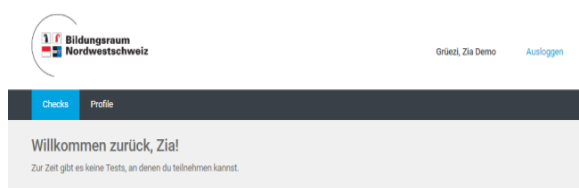
Seite aufrufen und Menu öffnen

Gehe auf www.check-dein-wissen.ch. Öffne das Menu durch einen Klick auf die Punkte rechts oben auf der Startseite.



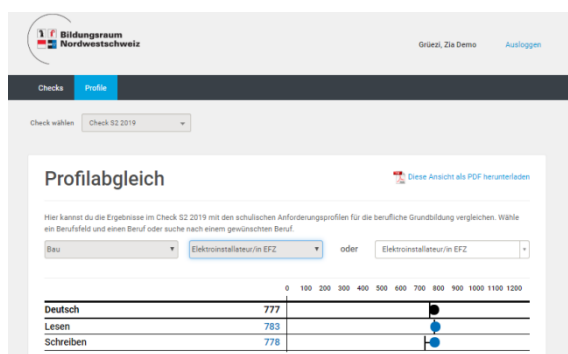
Login-Seite öffnen und anmelden

Öffne die Login-Seite und melde dich mit deinem Benutzernamen und deinem Passwort an. Benutzernamen und Passwort hast du bereits für die Checks am Computer genutzt. Falls du sie nicht hast, frage deine Lehrperson.



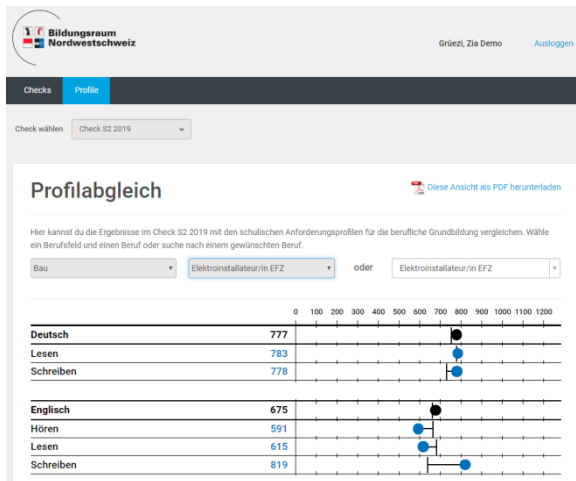
Profile wählen

Klicke auf „Profile“, um deine Check-Ergebnisse mit den Anforderungsprofilen für die berufliche Grundbildung abzugleichen.



Berufsfeld und Beruf wählen

Wähle ein Berufsfeld und einen Beruf aus, um deine Checkergebnisse mit den Anforderungsprofilen abzugleichen. Du kannst auch nach Berufen suchen.



Ergebnisse interpretieren

Sobald du einen Beruf gewählt hast, werden deine Ergebnisse zusammen mit dem Anforderungsprofil des Berufs angezeigt. Mit einem schwarzen Punkt pro Fach und blauen Punkten für die Bereiche, werden deine Check-Ergebnisse angezeigt. Die schwarzen, senkrechten Striche zeigen das Anforderungsprofil des gewählten Berufs. Ein Punkt rechts eines Strichs bedeutet, dass du die Anforderungen des gewählten Berufs in diesem Bereich oder Fach bereits erfüllst.

Zugang zu den Check-Ergebnissen erstellen

| Bezeichnung | Link | Gültig bis | Aktion |
|----------------------------|----------------------|------------|--------|
| Bewerbung_Demo | Link | 12.06.2021 | ✖ |
| Neue Bezeichnung eintragen | Link | 12.06.2021 | + |

Zugang erstellen

Du hast die Möglichkeit, deine Check-Ergebnisse im Vergleich zu Anforderungsprofilen mit anderen Personen zu teilen. Erstelle dazu einen neuen Link.

Link kopieren und versenden

Klicke mit der rechten Maustaste auf den blauen Link um den Link zu kopieren. Jede Person, die den Link kennt, kann auf deine Ergebnisse und die Profile zugreifen. Gib deshalb den Link nur an vertraute Personen weiter, die mit dir über deine Berufswahl sprechen.

Zugang löschen

Du hast jederzeit die Möglichkeit, den Zugang einer anderen Person zu deinen Ergebnissen wieder zu löschen. Klicke dazu auf das rote Kreuz und 'Widerrufen'. Der Link ist anschliessend nicht mehr gültig.